

JOHN

KONSTRUKCE: Nosné části z bukového dřeva.

SEDÁK: Sendvičová výplň kvalitní evropská pěna.

KOMFORT SEDU: „Weich“ měkčí, „Fest“ tvrdší. Záda: Elastické gumové pásy, PUR pěna, vatové obložení.

NOHY: Bukové dřevo v barvě: buk natur, olše, třešeň, ořech, černá, dub P43 a stříbrná.

PODRUČKY: Jsou volitelné ve dvou rozměrech za stejnou cenu.
AT1 – 26 cm, AT2 – 18 cm



Funkce sedací soupravy



Polohovatelná opěrka hlavy

Vždy v ceně L/P



Příčná postel

Možné u elementů 2,5sed s područkou levá/pravá a 2,5sed bez područek



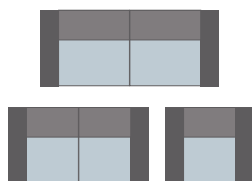
Podélná postel

Možné u elementu 3sed se 2 područkami

Úložný prostor

Možné u elementů 2sed se 2 područkami a 2-sed podr. levá/pravá a u prodloužené pohovky.

Sestavy



3+2+1


Typ č. 5501

Rozměr v cm, s područkou AT 1

Rozměr v cm, s područkou AT 2

Hloubka sedu v cm

Výška sedu v cm



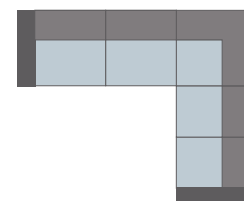
Prodloužená pohovka levá a 2,5sed pravý

289 × 173

273 × 173

57

45



2,5sed levý, roh a 2sed pravý

Typ č. 5626

284 × 254






276 × 246






57






45






U rohů a elementů s funkcemi mohou být z konstrukčních důvodů rozdíly v tvrdosti sedu. Konstrukcí zapříčiněný rozdíl v tvrdosti sedu se nedá technicky odstranit a není důvodem reklamace.

Rozměry jednotlivých částí

| |  |  |  |  |  |
|--------------------------|---|---|---|---|---|
| | Křeslo | 2sed se 2 područkami | 2sed levý s područkou | 2sed pravý s područkou | 2sed bez područek |
| Typ č. | 1200 | 2200 | 2100 | 2300 | 2000 |
| š/v/h v cm s podr. AT 1. | 112x 86 × 106 | 172 × 86 × 106 | 148 × 86 × 106 | 148 × 86 × 106 | 120 × 86 × 106 |
| š/v/h v cm s podr. AT 2. | 96 × 86 × 106 | 156 × 86 × 106 | 140 × 86 × 106 | 140 × 86 × 106 | 120 × 86 × 106 |
| Hloubka sedu v cm | 56 | 56 | 56 | 56 | 56 |
| Výška sedu v cm | 45 | 45 | 45 | 45 | 45 |

| |  |  |  |  |  |
|--------------------------|---|---|---|---|---|
| | 3sed se 2 područkami | 2,5sed se 2 područkami | 2,5sed levý s područkou | 2,5sed pravý s područkou | 2,5sed bez područek |
| Typ č. | 3200 | 2502 | 2501 | 2503 | 2500 |
| š/v/h v cm s podr. AT 1. | 208 × 86 × 106 | 202 × 86 × 106 | 178 × 86 × 106 | 178 × 86 × 106 | 154 × 86 × 106 |
| š/v/h v cm s podr. AT 2. | 192 × 86 × 106 | 186 × 86 × 106 | 170 × 86 × 106 | 170 × 86 × 106 | 154 × 86 × 106 |
| Hloubka sedu v cm | 57 | 56 | 56 | 56 | 56 |
| Výška sedu v cm | 45 | 45 | 45 | 45 | 45 |
| Plocha lůžka v cm | LF: 197x140 | | LF: 137x124 | LF: 137x124 | |

| |  |  |  |  |  |
|--------------------------|---|---|---|---|---|
| | Otoman levý | Otoman pravý | Prodloužená pohovka levá s područkou | Prodloužená pohovka pravá s područkou | Rohový element |
| Typ č. | 8100 | 8300 | 8141 | 8142 | 5070 |
| š/v/h v cm s podr. AT 1. | 217 × 86 × 106 | 217 × 86 × 106 | 111 × 86 × 173 | 111 × 86 × 173 | 106 × 86 × 106 |
| š/v/h v cm s podr. AT 2. | 217 × 86 × 106 | 217 × 86 × 106 | 103 × 86 × 173 | 103 × 86 × 173 | 106 × 86 × 106 |
| Hloubka sedu v cm | 56 | 56 | 123 | 123 | 56 |
| Výška sedu v cm | 45 | 45 | 45 | 45 | 45 |

| |  |  |  |  |  |
|--------------------------|---|---|---|---|---|
| | 1sed levý s područkou | 1sed pravý s područkou | 1sed bez područek | Taburet | Područkový polštář |
| Typ č. | 1100 | 1300 | 1000 | 6020 | 0100 |
| š/v/h v cm s podr. AT 1. | 86 × 86 × 106 | 86 × 86 × 106 | 60 × 86 × 106 | 70 × 45 × 70 | 40 × 60 |
| š/v/h v cm s podr. AT 2. | 78 × 86 × 106 | 78 × 86 × 106 | 60 × 86 × 106 | | |
| Hloubka sedu v cm | 56 | 56 | 56 | | |
| Výška sedu v cm | 45 | 45 | 45 | | |

Piktogramy jsou schematické a mohou se lišit od reality. Máte-li jakékoli dotazy, obraťte se na svou kancelář nebo servisní středisko. Vyrobeno v EU.